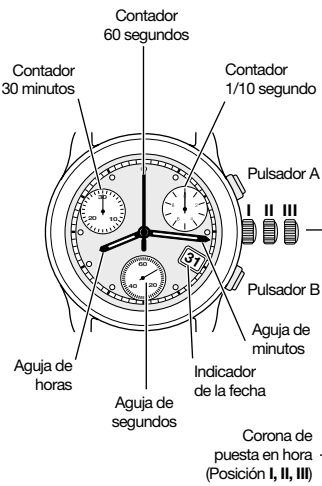
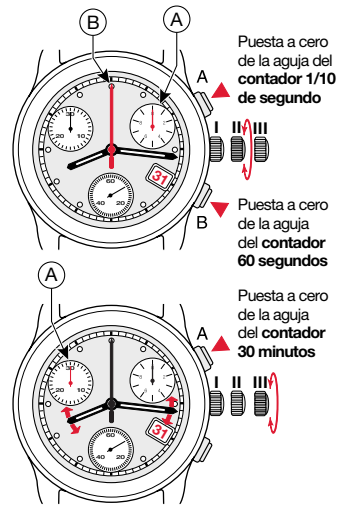


VISUALIZACIÓN**A**

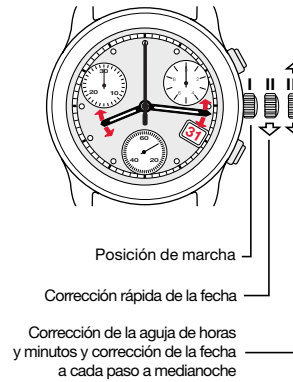
Agujas del reloj

**INICIALIZACIÓN DE LOS CONTADORES****B**

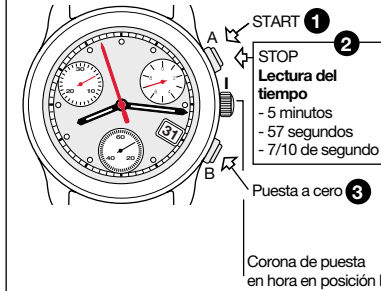
Corona en posición II o III

**MODO CORRECCIÓN****C**

Corona de puesta 3 posiciones

**Observación**Corona de puesta en hora en posición III: **STOP SEGUNDO****MODO CRONOMETRAJE****D**

Función de cronometraje simple

**1** a **3** orden de las funciones**ATENCIÓN**

Para todas las funciones de cronógrafo las agujas deben estar en posición de origen. De ser necesario, ver el párrafo INICIALIZACIÓN DE LOS CONTADORES.

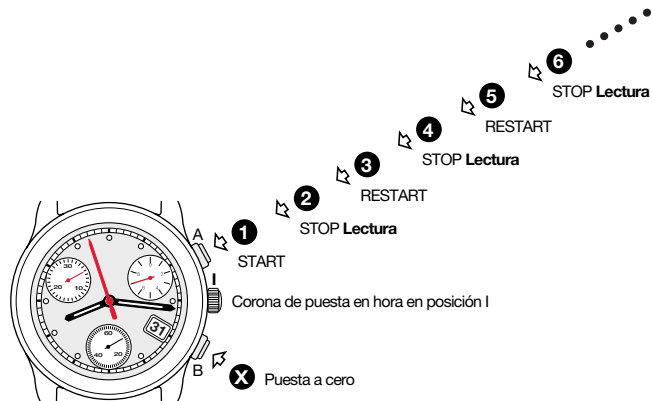
E

ETA G10.211
ETA G10.21A*Eta Swiss Quartz*

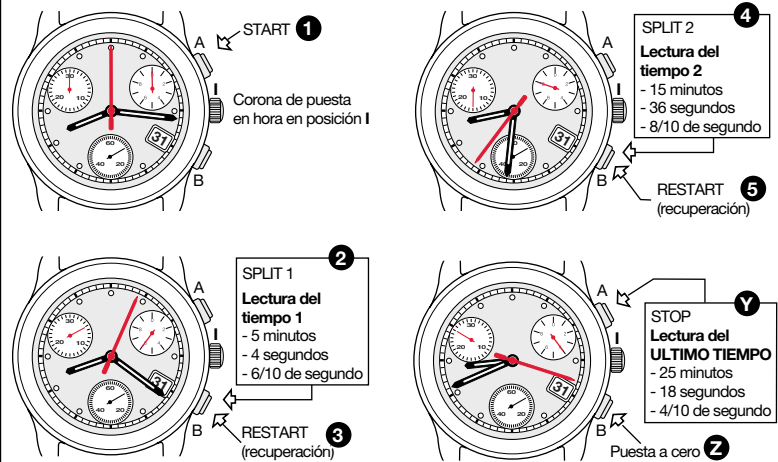
285 149 - 01.09.2004 / ETA / 01

MODO CRONOMETRAJE**E**

Función ADD

**1** a **X** orden de las funciones**MODO CRONOMETRAJE****F**

Función SPLIT-TIME o TIEMPOS INTERMEDIOS

**1** a **Z** orden de las funciones